

Procédure Télématique

Demandes d'aménagement de l'enseignement de la langue arabe.

A l'instar des demandes de transferts, les demandes d'aménagement de l'enseignement de langue arabe ont été dématérialisées cette année.

La procédure est assez simple :

- S'authentifier,
- Choisir la fonctionnalité souhaitée,
- Indiquer l'élève en question (si vous avez plusieurs enfants),
- Initier la demande d'aménagement,
- Téléverser les pièces l'étayant,
- Et enfin, soumettre la demande.


Connexion sur le portail Famille.

L'établissement de votre enfant vous a fait parvenir vos identifiants pour accéder au module d'aménagement, et au portail famille, de manière plus générale.




The image shows a login interface with a light gray background. In the center, there is a white rounded rectangle containing three input fields and a button. The first field is labeled 'Identifiant', the second 'Mot de passe', and the third is a blue button labeled 'Se connecter'. Below this white rectangle, there is a light gray bar with the text 'Mot de passe oublié/non communiqué?' in blue.

Menu portail et accès à la fonctionnalité « Aménagement ».




Coordonnées
Consulter / modifier mes coordonnées

Accéder



Transferts
Demander un transfert pour mon/mes enfant(s)

Accéder



Enseignement de l'arabe
Faire une demande d'aménagement pour mon/mes enfant(s)

Accéder

La demande d'aménagement se fait sur le troisième volet.

Veuillez sélectionner l'enfant concerné.

AL FORT HEIR EL ALROU1 Sofia

AL FORT HEIR EL ALROU1 Sofia

Annuler

En cas de fratrie, choisissez l'enfant concerné et initiez la demande

AL FORT HEIR EL ALROU1 Sofia

Niveau : **Troisième SI**, Groupe Scolaire Honoré de Balzac

Saisir une demande d'aménagement de l'enseignement d'arabe

Annuler

Initier la demande d'aménagement proprement dite :

Demande d'aménagement de l'enseignement de la langue arabe	
EL RIHOUENI Mylène Caroline	
Niveau : Cinquième SI , Lycée Des... 5	
Niveau concerné par l'aménagement	
Quatrième SI	
Scolarité antérieure (2021/2022)	
Pays - Ville - Etablissement	Rabat - Lycée Malraux
Système	Cinquième SI
Cursus	Arabe LV A / Anglais LVB
Scolarité antérieure (2020/2021)	
Pays - Ville - Etablissement	Rabat - Lycée Malraux
Système	Sixième SI
Cursus	Arabe LV A / Anglais LVB
Scolarité antérieure (2019/2020)	
Pays - Ville - Etablissement	Maroc - Fès - Ecole Marcel Proust
Système	Ecole privée marocaine
Cursus	Arabe, Français
Scolarité antérieure (2018/2019)	
Pays - Ville - Etablissement	Maroc - Taza - Ecole Ali Ben Berr
Système	Ecole publique marocaine
Cursus	Arabe, Français
Commentaires motivant la demande	
<div>Yanis est .. Le cursus .. Je vous joins.... Je ...</div>	
<div>Annuler</div> <div>Initier la demande</div>	

En fonction de l'historique de votre enfant dans nos établissements, une partie du cursus est déjà pré-renseignée. N'hésitez pas à compléter/corriger la saisie préalable, ni à renseigner les rubriques encore vierges.

Si votre enfant était scolarisé pendant quelques années hors du réseau EF Maroc, indiquez-le sur le champ `**Systeme**` (Espagnol, belge, américain.. Etablissement privé sous contrat...etc). Sinon, indiquez la section usuelle d'enseignement (Seconde OIB, Troisième SI, Cours Moyen 2..)

La rubrique `**Cursus**` collecte l'information principalement sur les langues (Arabe LVA, Arabe OIB, Allemand LVO...etc)

Attention, deux champs sont obligatoires ! Le `**niveau**` (de l'année suivante) pour lequel l'aménagement est demandé et la rubriques `**commentaires**`.

Vous pouvez initier la demande.

Téléversement des pièces :

Commentaires motivant la demande

Y... est ...

Le cursus ...

Je vous joins....

Je ...

AnnulerDéposer la demande

Envoi du dossier dématérialisé

Seuls les fichiers au format pdf et jpg, ne dépassant pas 1 Mo sont acceptés.

Etape 1: Téléverser les pièces demandées.

Myriam Camélia

Fiche récapitulative (obligatoire)

Doit être signée par les responsables légaux. ([Téléchargeable ici...](#))

Commentaires:

Fiche récapitulative (obligatoire)Parcourir

Envoyer

Certificat de scolarité (provenance autres pays) (facultatif)

Provenance de l'élève d'un autre pays, d'un autre système scolaire,

L'enregistrement de la demande effectué, un panel de pièces à téléverser vous est présenté. Vous pouvez rajouter un commentaire si vous le jugez nécessaire pour l'instruction de la demande d'aménagement.

Procédure normale : « Parcourir » pour sélectionner le fichier et « Envoyer ». Seuls les formats pdf et jpg sont acceptés.

Si vous n'êtes pas concernée par une pièce, cochez la petite case correspondante. :

Certificat de scolarité (provenance autres pays) (facultatif)

Provenance de l'élève d'un autre pays, d'un autre système scolaire, justifiant une demande de dérogation.

Commentaires:

☒ Non concerné et/ou je ne dispose pas de ce document

Attention ! La fiche récapitulative est déjà pré-remplie sur l'application... (lien '[Téléchargeable ici...](#)'). Elle doit être impérativement signée par les responsables.

Dépôt de la demande :

Une fois toutes les pièces traitées (téléversées ou indiquées indisponibles), vous pouvez déposer votre demande.

Je

Annuler

Déposer la demande

Envoi du dossier dématérialisé
Seuls les fichiers au format pdf et jpg, ne dépassant pas 1 Mo sont acceptés.

Etape 1: Téléverser les pièces demandées.
Myriam Camélia
Fiche récapitulative (obligatoire)
Doit être signée par les responsables légaux. (Téléchargeable ici...)
Commentaires:
Le père de est actuellement en voyage hors du Maroc.
FicheRecapDerogArabe.pdf 

Certificat de scolarité (provenance autres pays) (facultatif)
Provenance de l'élève d'un autre pays, d'un autre système scolaire, justifiant une demande de dérogation.
Commentaires:

☒ Non concerné et/ou je ne dispose pas de ce document

Votre demande est soumise. L'établissement la prend en charge, l'instruit et vous serez notifiés, plus tard dans l'année, de la suite qui y sera donnée.

Bon courage pour la procédure !